


COLLECTION SADDLE



COLLECTION SADDLE ist eine Blankleder-Kollektion welche in vier Variationen erhältlich ist. Das Leder ist mit einer Stärke von 3.0–3.5mm dick genug für den Einsatz bei selbsttragenden Teilen von Möbeln. Die Standardausführung SADDLE gibt es zusätzlich auch in der Stärke von 2.0–2.6mm, das aber nur in drei Farben. Ergänzt wird die Kollektion mit dem Artikel SADDLE NUBUCK narbenseitig feingeschliffen und nubukiert, Artikel SADDLE TOUCH mit besonders weicher Haptik und SADDLE WHITEWASH mit einem weissen Pastellfinish.

COLLECTION SADDLE kann vielfach eingesetzt werden, ob für Möbel, Desktops-Plates, Gürtel, Riemer etc. und es eignet sich auch für die Verwendung auf der Wand und dem Boden.

Besonderheiten	ständiges Kernleder, aus dem Hals/Schulter von Rindern
Einsatz	Wohnen, Gürtel oder auch Lederwaren
Farben	6 Saddle, 5 Saddle Nubuk, 4 Saddle Touch, 3 Saddle Whitewash

Technische Spezifikation

Typ	Blankleder, Kernleder
Rohmaterial	Europäische Rindleder
Mass / Haut	1.30m ²
Stärke	3.0–3.5mm (1014 BLACK, 0014 BLANC, 2714 COGNAC in 2.0–2.6mm)
Gerbung	Vegetabil, rein pflanzlich
Flammfestigkeit	British Standard
Extrafarben	Mindestmenge von 25m ²



Alle Angaben ohne Gewähr, Romanshorn, 1. Januar 2018

Hinweis: Durch die System- oder Monitoreinstellungen können Farbabweichungen bei den Mustern entstehen! Bitte verlangen Sie bei Interesse Ledermuster an. Alle Artikel entsprechen bezüglich PCP-Gehalt und AZO-Farbstoffen der Chemikalienverbotsordnung. Ausserdem bestätigen wir, dass in unseren Leder CHROM6 nicht nachweisbar ist.



Verfügbare Farben – COLLECTION SADDLE

SADDLE NUBUK



SADDLE



SADDLE TOUCH



SADDLE WHITEWASH

